

# 7 façons de mieux collaborer dans PowerPoint

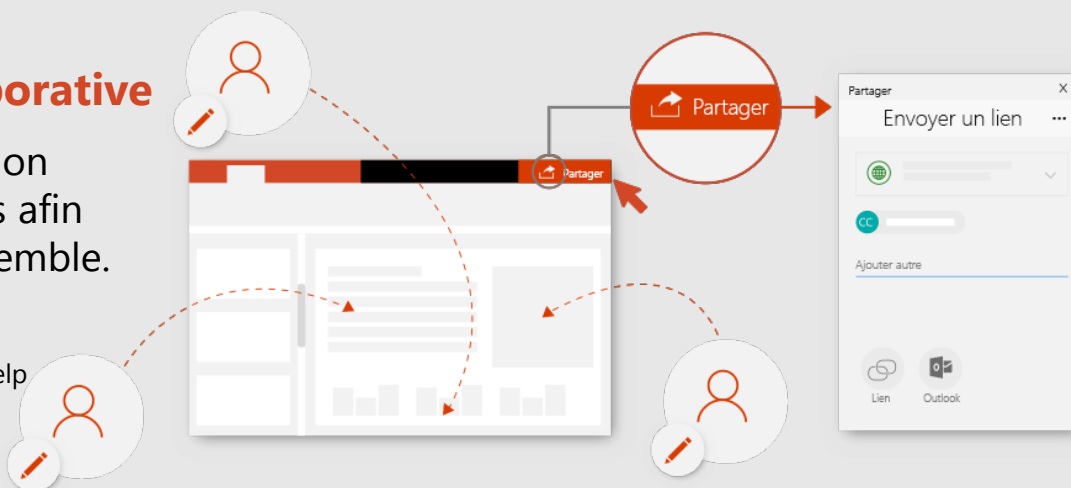


## Modification collaborative

Partagez une présentation avec d'autres personnes afin de travailler dessus ensemble.



Procédure et vidéo : [aka.ms/powerpointsharehelp](https://aka.ms/powerpointsharehelp)



## Voir qui travaille

Des indicateurs de présence montrent qui travaille sur le fichier.

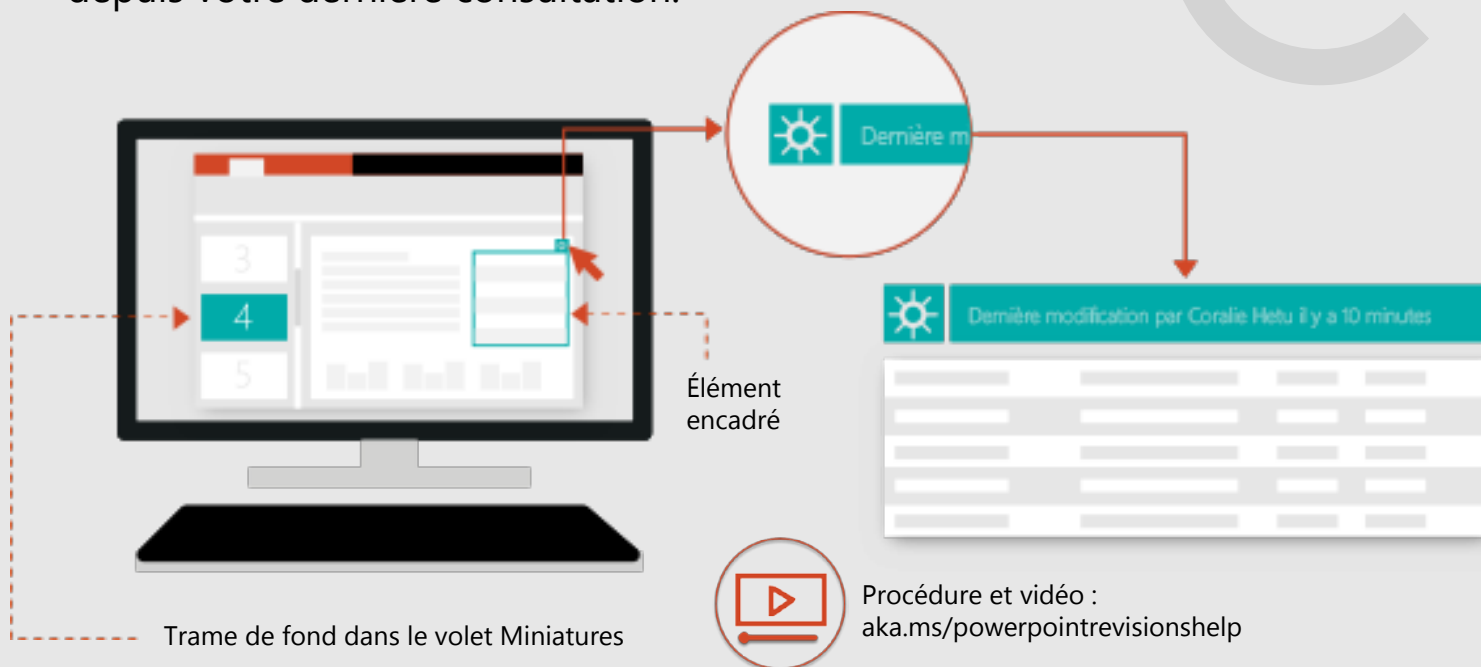


Procédure et vidéo : [aka.ms/powerpointpresencehelp](https://aka.ms/powerpointpresencehelp)



## Voir ce qui a été modifié

Les couleurs dans le volet Miniatures et sur les diapositives indiquent ce qui est a été modifié depuis votre dernière consultation.



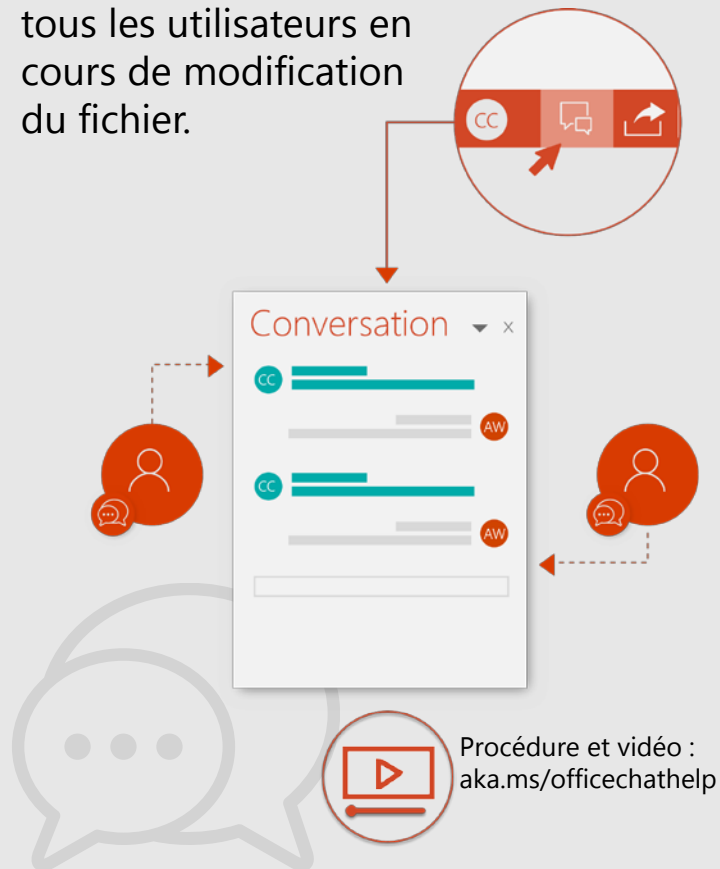
## Donner et recevoir des idées

Ajouter des notes pour les autres ou voir ce qu'ils ont écrit.



## Discuter instantanément

Vous voulez discuter immédiatement ? Démarrez une conversation visible par tous les utilisateurs en cours de modification du fichier.



## Faire des commentaires vivants





Procédure et vidéo :  
[aka.ms/officeinkhelp](https://aka.ms/officeinkhelp)

Entrée manuscrite pour mettre en évidence. Il est parfois plus simple de tracer ou de dessiner à main levée.

MODIFIER

DESSINER À MAIN LEVÉE

TRACER



## Voir les versions précédentes



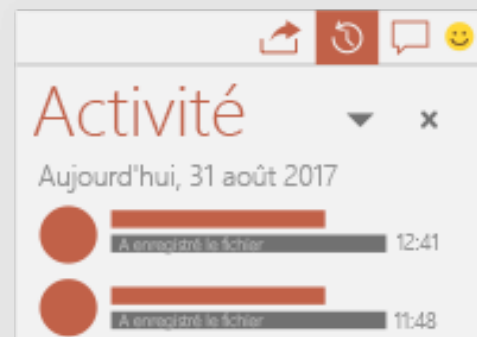
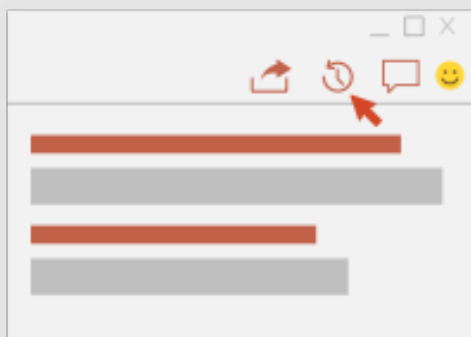

Procédure et vidéo :  
[aka.ms/powerpointhistoryhelp](https://aka.ms/powerpointhistoryhelp)

Lors d'une collaboration avec d'autres, il vous arrivera d'avoir besoin de voir comment était le fichier avant sa modification.

HIER

IL Y A 2 HEURES

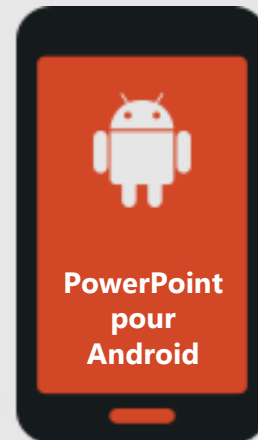
MAINTENANT



Vous pouvez restaurer une version antérieure, l'enregistrer séparément ou copier une partie de son contenu

## Travailler partout, sur n'importe quel appareil

Éloigné de votre bureau ? Modifiez rapidement vos documents sur votre téléphone ou tablette.



PowerPoint  
Online



Procédure et vidéo :  
[aka.ms/officeappsmobilehelp](http://aka.ms/officeappsmobilehelp)

*Découvrez d'autres conseils, vidéos, aides et formations*

**Visitez**  
***[aka.ms/PowerPointHelp](http://aka.ms/PowerPointHelp)***

Ces expériences sont disponibles dans  
PowerPoint dans Office 365.